



作業が変わっても効率は変わらない

昇降式作業台



TMEH ジャパン株式会社

【特長】

作業テーブル昇降ストローク 200 mm

テーブルの静止耐荷重 100 Kg

テーブル標準サイズ W 700 mm
W 900 mm

お客様のご要望に応じサイズ対応可能




イメージ

標準パイプ:SUH、ジョイント:シルバー

昇降ユニット

既存のパイプラックにも簡単に取り付け可能



天板はオプションとなります。(静電対策仕様も対応可能です。)



イメージ


テーブル高さ調整が200 mm可能な為、様々な作業シーンで活躍します。

特別仕様のご要望も別途ご相談ください。

昇降ユニット調整方法

STEP 1.

ハンドルを回すだけで最大200mmの昇降が可能です。複雑な調整は必要なく、女性でも簡単に取扱うことができます。




STEP 2.

昇降後はノブボルトを締付け、テーブル位置を固定します。



作業者の身長や作業姿勢に関係なく手元位置を調整できるから、様々な場面で活躍します。

昇降式作業台 基本仕様

 <p>イメージ</p>	呼称サイズ(mm)	テーブルW700タイプ	テーブルW900タイプ	
	製品サイズ	W770×D600×H2020		W970×D600×H2020
		幅×奥行き×天井フレーム高さ		
要望に応じて蛍光灯などのオプションパーツも取り付け可能です				

商品の仕様は予告無く変更することがあります。

昇降ユニット 基本仕様

 <p>イメージ</p> <p>天板別売り</p>	呼称サイズ(mm)	テーブルW700タイプ	テーブルW900タイプ
	製品サイズ	W770×D580×H	W970×D580×H
	昇降ストローク	200 mm	
	静止耐荷重	100 Kg	
	昇降安全耐荷重	20 Kg	

別売りパーツ

注意) 偏った荷重をかけますと、天板が若干下がる事があります。

	品名	品番	ロット
	昇降ハンドル	TH-10S	1コ

注意) 専用ハンドル以外の工具の使用は、破損の原因となります。

TMEH ジャパン株式会社 販売代理店

お問合せ: TEL 0532-34-7668 FAX 0532-34-7669

TMEHジャパン ホームページ お問合せメールアドレス
<http://www.tmejapan.jp> E-mail:tmejapan@tmejapan.jp